



CATALOG SẢN PHẨM
CỬA THÉP CHỐNG CHÁY



TỔNG QUAN VỀ CỬA CHỐNG CHÁY

Là phần của hệ thống PCCC, cửa chống cháy là sản phẩm đóng vai trò quan trọng trong việc bảo vệ tính mạng con người và tài sản. Nhờ cấu tạo đặc biệt, cửa chống cháy làm giảm sự lan truyền lửa và khói từ không gian này đến không gian khác. Với sự phát triển của công nghệ hiện nay, cửa chống cháy có kiểu dáng, mẫu mã đẹp mắt tăng thẩm mỹ cho căn nhà của bạn.

Chúng tôi hạnh phúc khi là đơn vị hàng đầu tại Việt Nam mang giải pháp an toàn này đến với ngôi nhà của bạn!



CƠ SỞ PHÁP LÝ

- TCVN 3890 : 2009
- QCVN 06 : 2010/BXD quy chuẩn kỹ thuật quốc gia về an toàn cháy cho nhà và công trình
- TCVN 2622:1995

TÍNH NĂNG

- Là một phần trong hệ thống phòng cháy chữa cháy
- Cửa chống cháy làm giảm sự lan truyền của lửa và khói từ không gian này đến không gian kia
- Không chỉ mang lại sự an toàn mà còn tăng tính thẩm mỹ cho ngôi nhà của bạn

ĐẶC ĐIỂM

Căn cứ vào thời gian chia thành các cấp chống cháy từ 60' - 120' từ cửa thép, inox, gỗ đến kính, loại cửa đơn, đôi, kéo, cuốn.. với cấu tạo đa dạng từ giấy tổ ong, sợi thủy tinh, sợi gốm đến sợi khoáng . Đảm bảo đúng yêu cầu, mang đến sự an toàn, chất lượng đã được kiểm duyệt theo tiêu chuẩn ... Chúng tôi sẵn sàng làm hài lòng mọi khách hàng.



THÔNG TIN CHUNG

Cửa thép chống cháy được lắp đặt tùy theo thiết kế của mỗi công trình, thông thường được lắp đặt ở cầu thang bộ, lối thoát hiểm, các phòng máy. Cửa chống cháy được sử dụng ở những nơi yêu cầu phải có khu vực cách ly để ngăn lửa lan ra xung quanh như:

- Khu chung cư cao tầng, văn phòng, khách sạn, bệnh viện, trung tâm mua sắm, rạp hát, trường học, nhà máy và các công trình công nghiệp khác...
- Những nơi cần thoát hiểm như: cầu thang, sảnh
- Những nơi dễ xảy ra hỏa hoạn do sử dụng điện, lửa, khí đốt... như trạm điện, trạm biến áp, phòng để máy phát điện, phòng để máy móc, thiết bị.

ĐẶC ĐIỂM


Kiểu dáng sang trọng, luôn sáng bóng, khó bám bẩn, dễ lau chùi nhưng mẫu mã không đa dạng, phong phú bằng cửa thép.

Thích ứng với mọi thời tiết khắc nghiệt.

Không bị oxi hóa.

Không cong vênh, co ngót.

Chi phí ban đầu cao hơn cửa thép.



KHẢ NĂNG CHỐNG CHÁY:

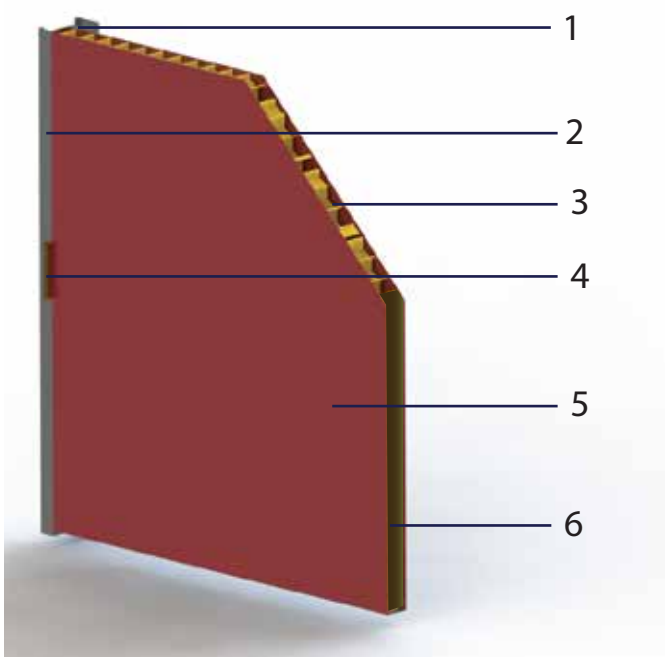
60 phút, 90 phút, 120 phút, 180 phút.

CÁC PHỤ KIỆN ĐI KÈM:

- Tay co thủy lực
- Khóa
- Thanh thoát hiểm

CẤU TẠO CỬA THÉP CHỐNG CHÁY

1. Ron giảm chấn
2. Khung cửa được làm bằng thép
3. Lõi cửa được làm từ các loại vật liệu chống cháy:
Honeycomb, glasswool, rockwool.
4. Bản lề cửa
5. Cánh cửa được làm bằng thép
6. Ron chống cháy




CỬA THÉP ĐƠN - ĐÔI

- Khung dày 1.2 -1.6 mm. Vật liệu CT38
- Cửa thép tấm dày 0.8 – 1.6 mm sơn tĩnh điện, sơn màu, vân gỗ.
- Lõi cửa : Giấy tổ ong, sợi thủy tinh hoặc bông khoáng.
- Mức độ chống cháy: 60, 90, 120, 180 phút.

MÃ SẢN PHẨM

LOẠI CỬA	THỜI GIAN CHỊU NHIỆT			
	60'	90'	120'	180'
CỬA ĐƠN	BFSS6 - S1	BFSS9- S1	BFSS12 - S1	BFSS18 - S1
CỬA ĐÔI	BFDS6- S1	BFDS9 - S1	BFDS12 - S1	BFDS18 - S1

MÀU SẮC SẢN PHẨM



CỬA TINOX ĐƠN - ĐÔI

- Khung dày 1.2 -1.6 mm. Inox 201-304-316-430
- Tấm cửa dày 0.8 – 1.6 mm. Gương, xước
- Lõi cửa : Giấy tổ ong, bông thủy tinh hoặc bông khoáng
- Mức độ chống cháy: 60, 90, 120, 180 phút.

MÃ SẢN PHẨM

LOẠI CỬA	THỜI GIAN CHỊU NHIỆT			
	60'	90'	120'	180'
CỬA ĐƠN	BFSI6 - S1	BFSI9 - S1	BFSI12 - S1	BFSI18 - S1
CỬA ĐÔI	BFDI6 - S1	BFDI9 - S1	BFDI12 - S1	BFDI18 - S1

MÀU SẮC SẢN PHẨM



Vàng Gương



Trắng Gương



Trắng Xước



Vàng Xước

